ТЕРРИТОРИАЛЬНЫЙ ОРГАН
ФЕДЕРАЛЬНОЙ СЛУЖБЫ
ГОСУДАРСТВЕННОЙ СТАТИСТИКИ
ПО ТВЕРСКОЙ ОБЛАСТИ

ОПЕРАТИВНЫЕ ДАННЫЕ ПО ПРОМЫШЛЕННОМУ ПРОИЗВОДСТВУ

2023 год

07.02.2024

Ежемесячные данные оперативной статистики

СОДЕРЖАНИЕ

Индексы промышленного производства	3
Объем отгруженных товаров собственного производства, выполненных работ и услуг	9
Производство отдельных видов продукции	13

1 Индексы промышленного производства

ИНДЕКСЫ ПРОИЗВОДСТВА

декабрь 2023 г. в % к декабрю 2022 г.

ТВЕРЬСТАТ

ИПП	**109,0**
Добыча полезных ископаемых	**125,4**
Обрабатывающие производства	**109,5**
Обеспечение электрической энергией, газом и паром; кондиционирование воздуха	**107,7**
Водоснабжение; водоотведение, организация сбора и утилизации отходов, деятельность по ликвидации загрязнений	**101,2**

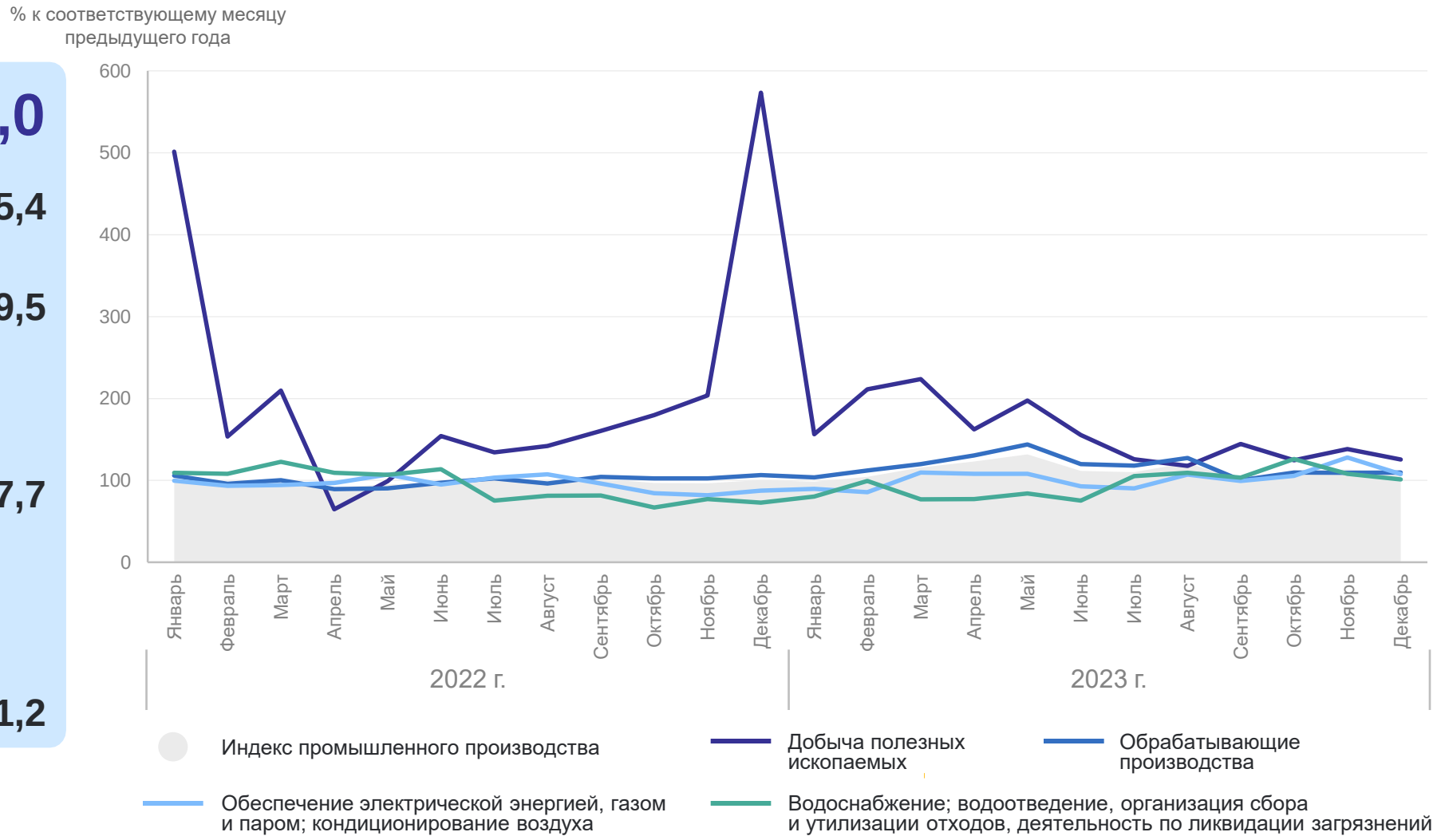

ИНДЕКСЫ ПРОИЗВОДСТВА

2023 г. в % к 2022 г.

ТВЕРЬСТАТ

ИПП	**112,1**
Добыча полезных ископаемых	**143,3**
Обрабатывающие производства	**116,4**
Обеспечение электрической энергией, газом и паром; кондиционирование воздуха	**102,1**
Водоснабжение; водоотведение, организация сбора и утилизации отходов, деятельность по ликвидации загрязнений	**93,8**

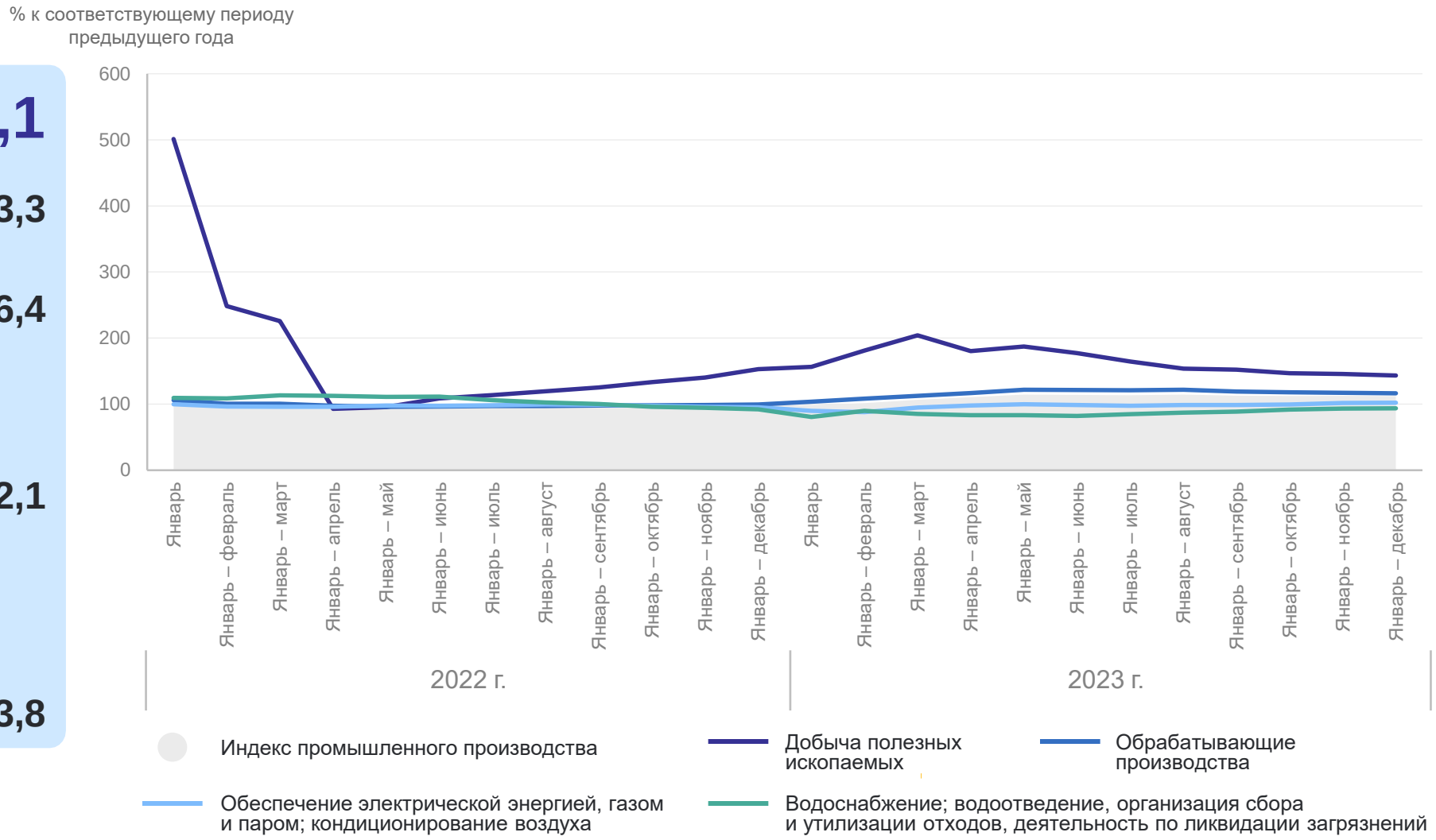

ИНДЕКСЫ ПРОИЗВОДСТВА

2023 г. в % к 2022 г.

ТВЕРЬСТАТ

Регионы Центрального федерального округа с наибольшими и наименьшими значениями

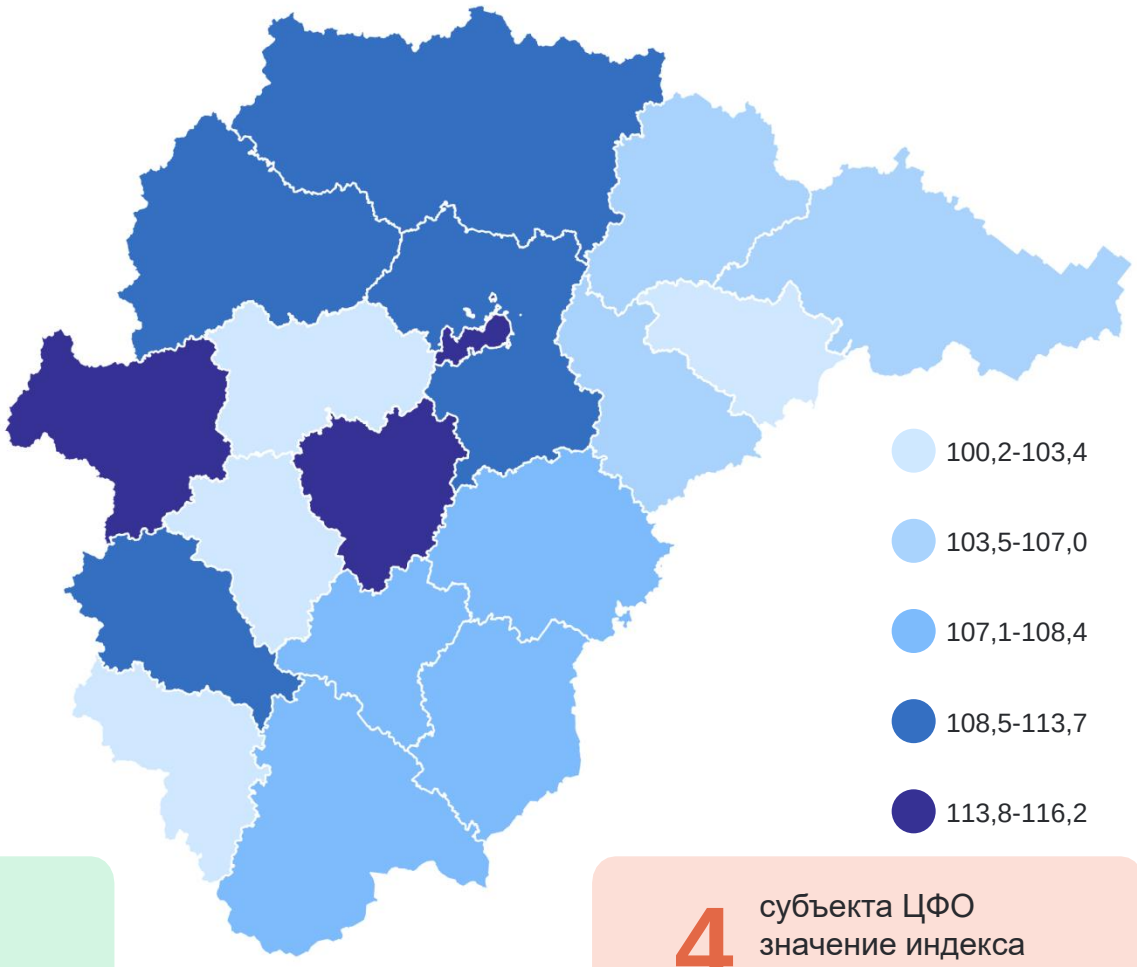

14 субъектов ЦФО значение индекса **больше**, чем по России

4 субъекта ЦФО значение индекса **меньше**, чем по России

ИНДЕКСЫ ПРОИЗВОДСТВА ПО ОСНОВНЫМ ВИДАМ ОБРАБАТЫВАЮЩИХ ПРОИЗВОДСТВ

декабрь 2023 г. в % к декабрю 2022 г.

ТВЕРЬСТАТ

Производство одежды **210,4**

Ремонт и монтаж машин и оборудования **175,7**

Производство напитков **80,0**

Производство автотранспортных средств, прицепов и полуприцепов **67,9**

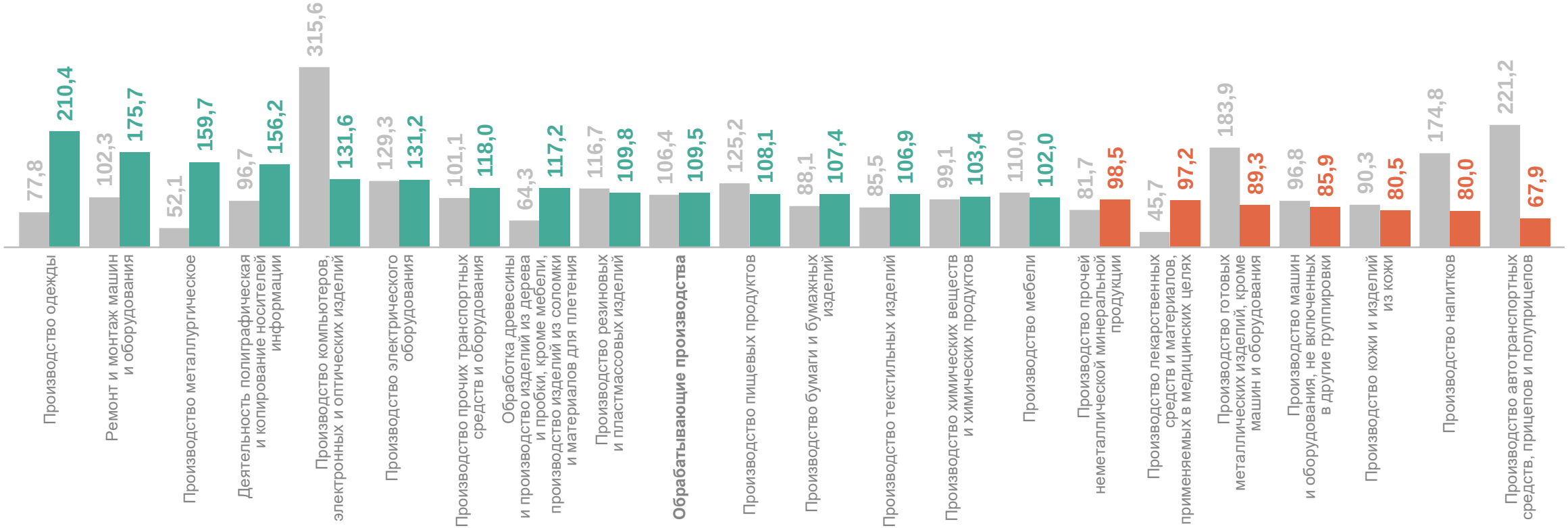

ИНДЕКСЫ ПРОИЗВОДСТВА ПО ОСНОВНЫМ ВИДАМ ОБРАБАТЫВАЮЩИХ ПРОИЗВОДСТВ

ТВЕРЬСТАТ

2023 г. в % к 2022 г.

186,0 Производство компьютеров, электронных и оптических изделий

150,5 Производство металлургическое

86,3 Производство лекарственных средств и материалов, применяемых в медицинских целях

81,6 Ремонт и монтаж машин и оборудования

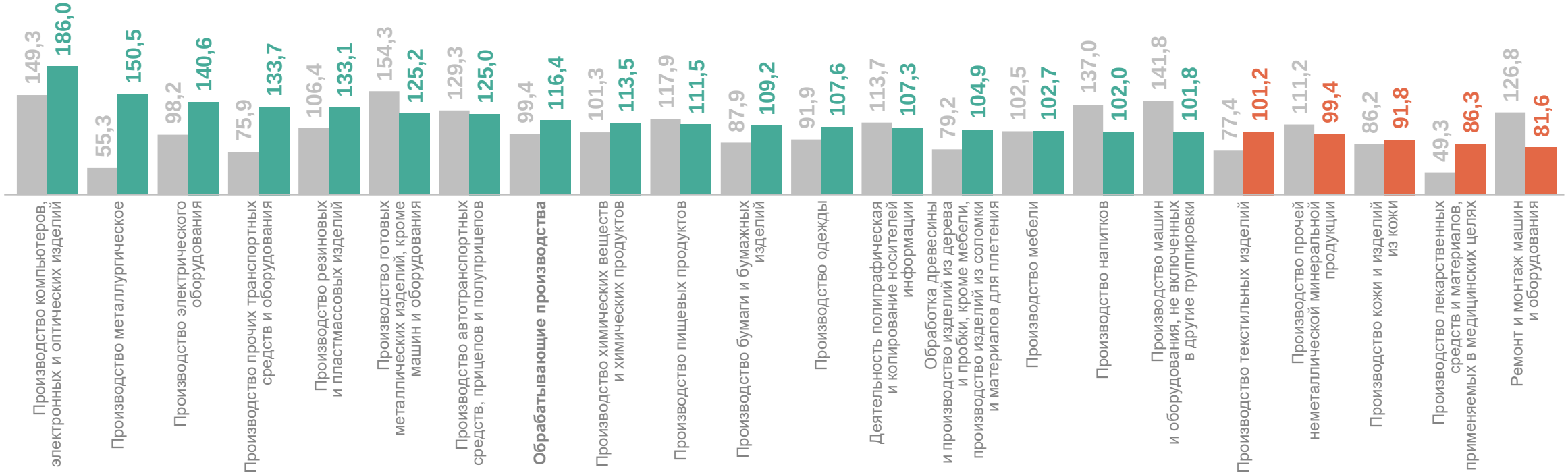

2 Объем отгруженных товаров собственного производства, выполненных работ и услуг

ОБЪЕМ ОТГРУЖЕННЫХ ТОВАРОВ СОБСТВЕННОГО ПРОИЗВОДСТВА, ВЫПОЛНЕННЫХ РАБОТ И УСЛУГ

2023 г., млн рублей

ТВЕРЬСТАТ

Промышленное производство	**639 952**
Добыча полезных ископаемых	**2 175**
Обрабатывающие производства	**502 300**
Обеспечение электрической энергией, газом и паром; кондиционирование воздуха	**125 434**
Водоснабжение; водоотведение, организация сбора и утилизации отходов, деятельность по ликвидации загрязнений	**10 042**

Структура объема отгруженной продукции (работ, услуг) промышленного производства

ОБЪЕМ ОТГРУЖЕННОЙ ПРОДУКЦИИ (РАБОТ, УСЛУГ) ПО ВИДАМ ЭКОНОМИЧЕСКОЙ ДЕЯТЕЛЬНОСТИ

декабрь 2023 г. в % к декабрю 2022 г.

ТВЕРЬСТАТ

114,2 Промышленное производство

233,6 Добыча полезных ископаемых

108,7 Обеспечение электрической энергией, газом и паром; кондиционирование воздуха

98,2 Водоснабжение; водоотведение, организация сбора и утилизации отходов, деятельность по ликвидации загрязнений

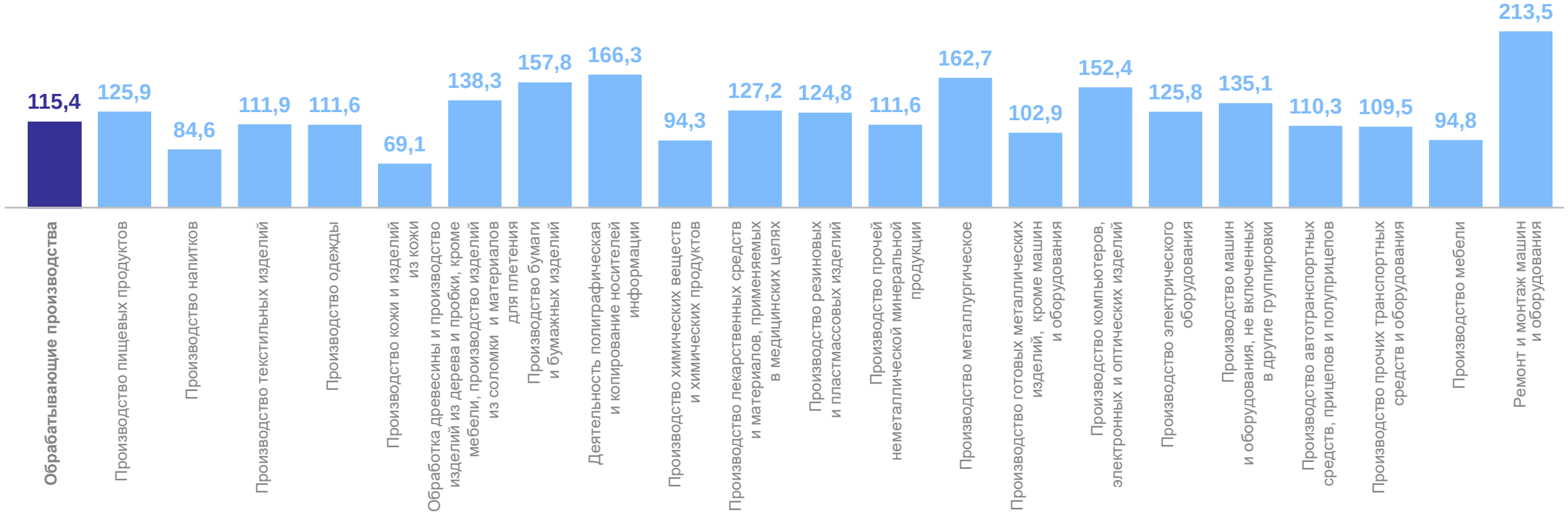

объем отгруженных товаров собственного производства, выполненных работ и услуг

ОБЪЕМ ОТГРУЖЕННОЙ ПРОДУКЦИИ (РАБОТ, УСЛУГ) ПО ВИДАМ ЭКОНОМИЧЕСКОЙ ДЕЯТЕЛЬНОСТИ

2023 г. в % к 2022 г.

ТВЕРЬСТАТ

119,1 Промышленное производство

193,5 Добыча полезных ископаемых

111,4 Обеспечение электрической энергией, газом и паром; кондиционирование воздуха

92,3 Водоснабжение; водоотведение, организация сбора и утилизации отходов, деятельность по ликвидации загрязнений

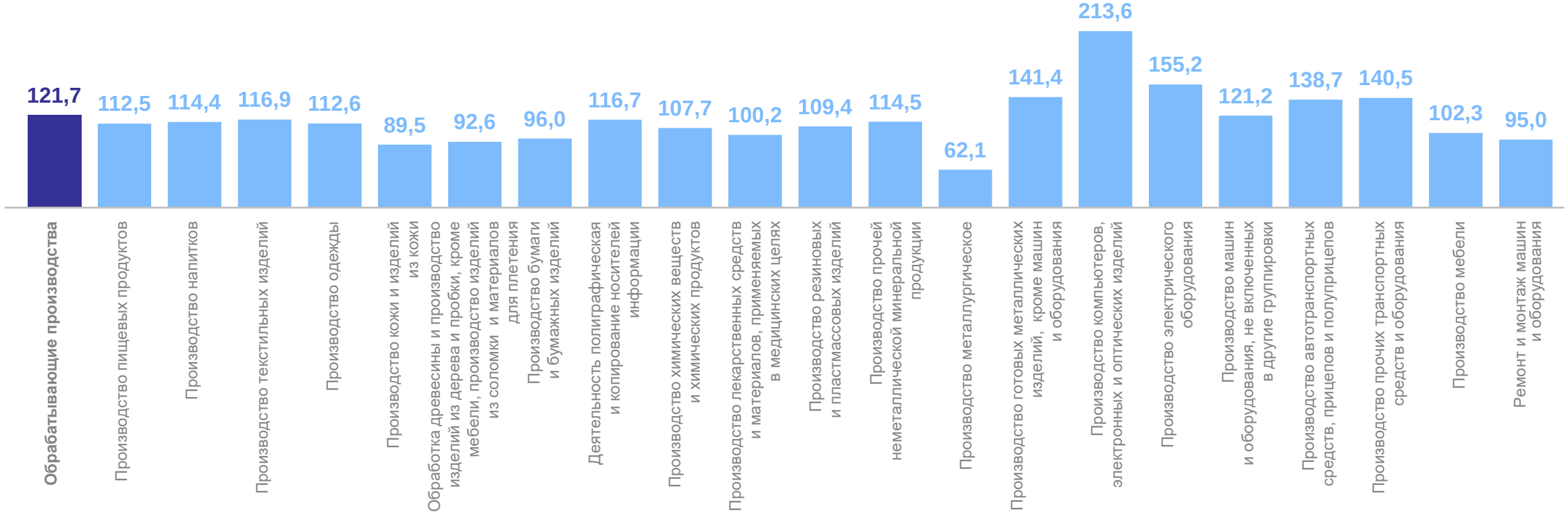

объем отгруженных товаров собственного производства, выполненных работ и услуг

3 Производство отдельных видов продукции

ПРОИЗВОДСТВО ОТДЕЛЬНЫХ ВИДОВ ПРОДУКЦИИ

2023 г.

ТВЕРЬСТАТ

	2022 г.	2023 г.	
Изделия колбасные, включая изделия колбасные для детского питания, тонн	24 372	26 865	**Рост на 10,2%** по сравнению **с 2022 г.**
Молоко, кроме сырого, тонн	30 094	27 721	**Снижение на 7,9%** по сравнению **с 2022 г.**
Масло сливочное и пасты масляные, тонн	1 798	1 532	**Снижение на 14,8%** по сравнению **с 2022 г.**
Хлеб и хлебобулочные изделия, включая полуфабрикаты, тонн	86 211	84 680	**Снижение на 1,8%** по сравнению **с 2022 г.**
Кондитерские изделия, тонн	31 049	36 296	**Рост на 16,9%** по сравнению **с 2022 г.**

2022 г. 2023 г.

ПРОИЗВОДСТВО ОТДЕЛЬНЫХ ВИДОВ ПРОДУКЦИИ

2023 г.

ТВЕРЬСТАТ

	2022 г.	2023 г.	
Белье постельное, тыс. штук	142	193	**Рост на 36,5%** по сравнению **с 2022 г.**
Обувь, тыс. пар	8 934	10 710	**Рост на 19,9%** по сравнению **с 2022 г.**
Лесоматериалы, продольно распиленные или расколотые, разделенные на слои или лущеные, толщиной более 6 мм; деревянные железнодорожные или трамвайные шпалы, непропитанные, тыс. куб. м	444	476	**Рост на 7,2%** по сравнению **с 2022 г.**
Материалы лакокрасочные и аналогичные для нанесения покрытий, полиграфические краски и мастики, тонн	6 143	7 387	**Рост на 20,3%** по сравнению **с 2022 г.**
Бетон, готовый для заливки (товарный бетон), тыс. куб. м	426	465	**Рост на 9,3%** по сравнению **с 2022 г.**

2022 г. 2023 г.